

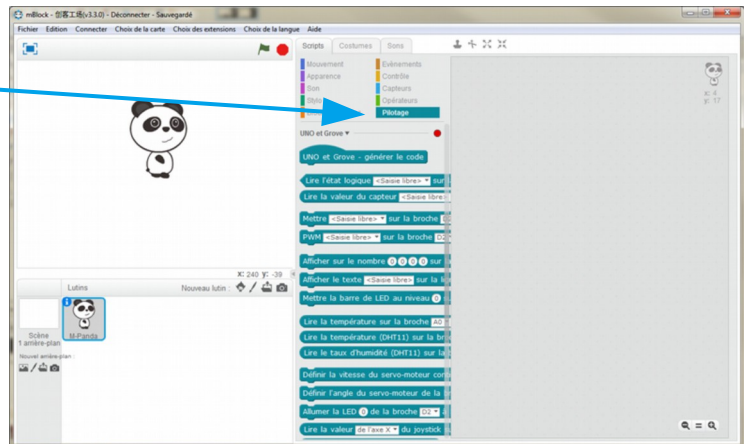
mBlock

Utilisation de la carte Arduino en Mode connecté avec l'extension TS UNO + GROVE

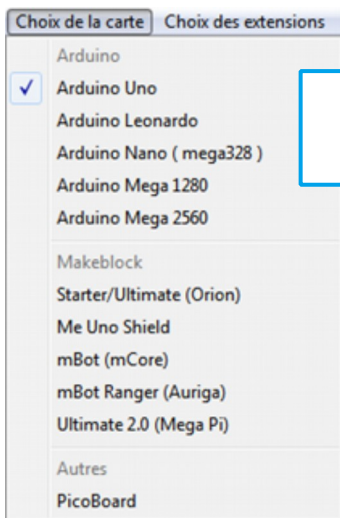


Utilisation de mBlock avec une carte Arduino™ Uno...

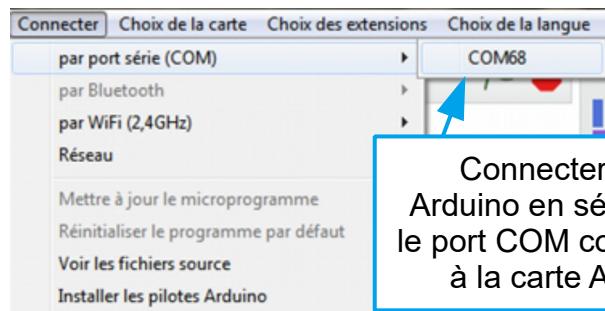
Dans l'onglet blocs « Pilotage » vous avez extension avec une multitude de blocs compatibles Grove



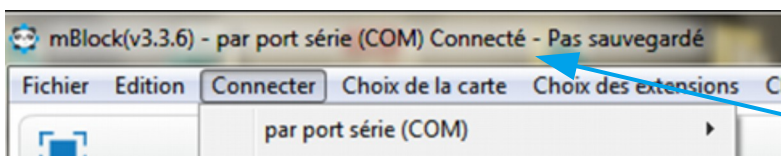
En Mode connecté



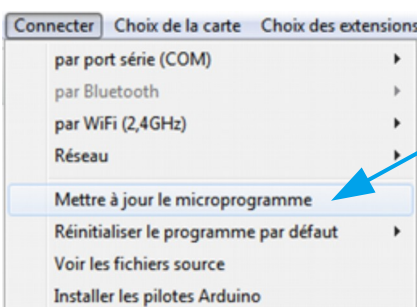
1
Choisir la Carte Arduino Uno



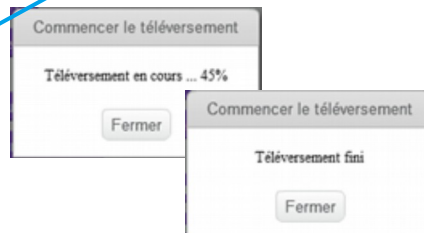
2
Connecter la carte Arduino en sélectionnant le port COM correspondant à la carte Arduino™



3
Vérifier que la connexion soit bien établie (le mot « Connecté » doit être affiché)



4
Mettre à jour le microprogramme



La carte Arduino peut être utilisée en mode connecté !



Cliquer sur le drapeau vert pour démarrer

