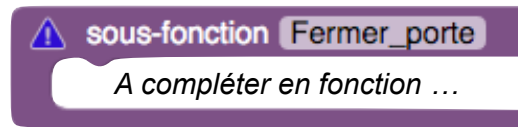
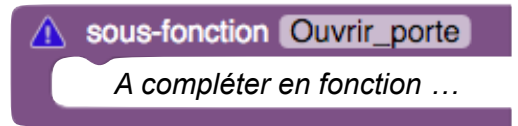
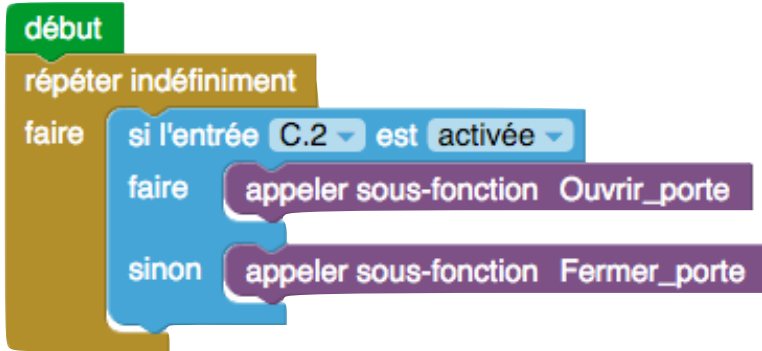



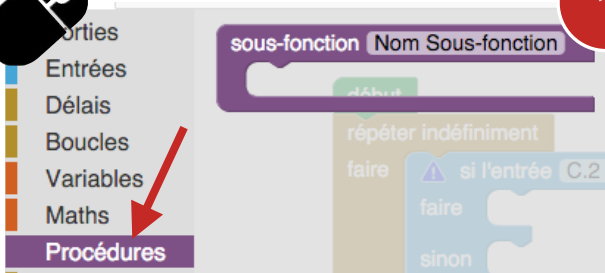
Utiliser les sous programmes

BLOCKLY

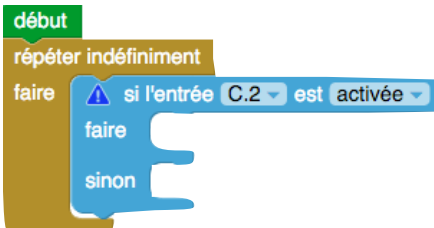


Pourquoi utiliser des sous programmes ?

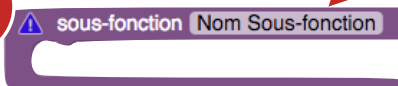
- Pour rendre plus lisible un programme ;
- Eviter la perte de temps lors de l'écriture du programme (inutile de répéter une succession d'actions identiques qui apparaissent à plusieurs fois) ;
- Facilite le travail en équipe (une personne sur chaque sous programme par exemple) ;
- Facilite la recherche d'erreur (test individuel des sous programmes).



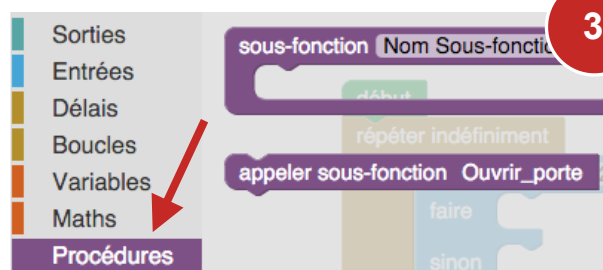
1 Créer le sous programme



2



Indiquer son nom. Eviter les accents et espace, nous sommes en programmation !



3

Le bloc en charge d'appeler le sous programme apparaît