

[Pour se connecter au groupe BTS Industriels, mathématiques, Académie de Toulouse hébergé sur Viaéduc.](#)

Viaéduc est un réseau social professionnel centré sur les usages des métiers de l'éducation et impliquant en priorité les enseignants mais également les professionnels de l'éducation.(...)

Il permet aux enseignants de rentrer en contact les uns avec les autres en favorisant la conversation et la relation entre pairs notamment par la fédération de groupes de travail, de permettre l'accès à des ressources éditées par des pairs [D'après Eduscol](#)

Etape 1 : Créer un compte viaéduc

Aller sur viaeduc.fr, et si vous n'en avez pas déjà un, créer un compte.



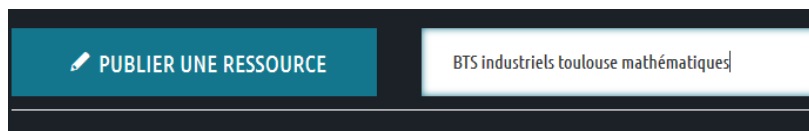
L'inscription se fait **obligatoirement** avec une adresse académique @ac-toulouse.fr
Complétez le formulaire et laissez-vous guider.
Une confirmation d'inscription vous est finalement envoyée sur votre boîte académique.

Vous êtes désormais membre du réseau Viaéduc.



Etape 2 : Rejoindre le groupe

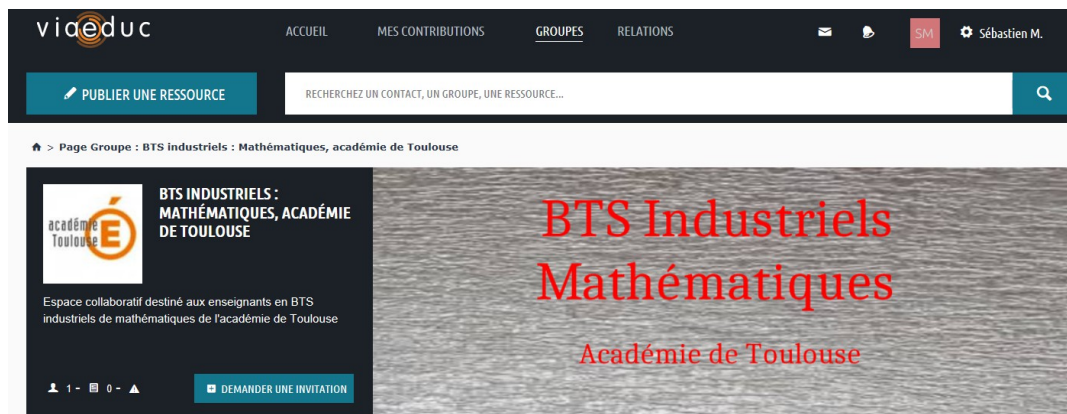
Dans la barre de recherche, saisir « BTS industriels, mathématiques, Toulouse »



On accède au résultat de la recherche :

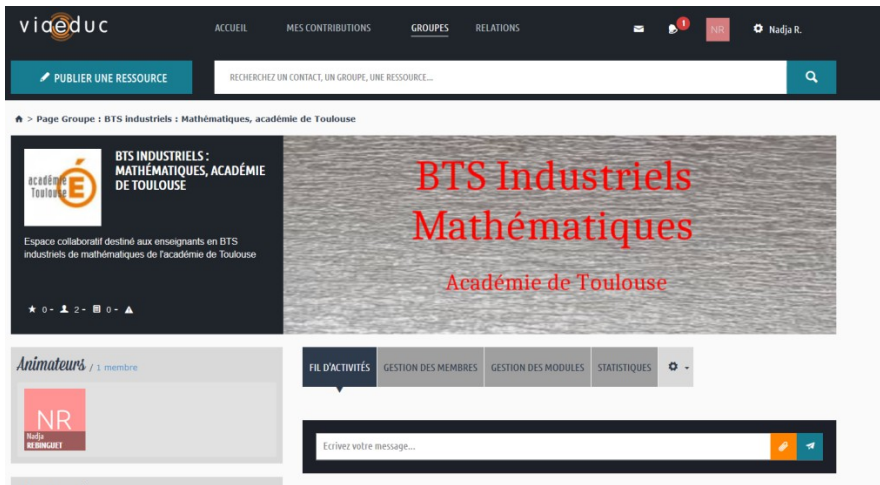


Cliquez sur le titre. On accède à la page du groupe.



Le groupe est **privé**. Il faut donc demander une invitation pour pouvoir le rejoindre.

Dès que le gestionnaire du groupe aura accepté votre demande, vous pourrez rejoindre le groupe, voir les contenus déjà déposés, proposer des contenus et échanger via le fil d'activités.



Etape 3 : Publier une ressource

Pour publier une ressource, cliquer sur « publier une ressource » (voir ci-avant).

Dans le formulaire proposé, ne pas oublier de cocher « dans un groupe », puis choisir le groupe *ad hoc*.

Co-auteurs de la ressource :	<input type="text"/>
Publié dans :	<input type="radio"/> Sur mon profil <input checked="" type="radio"/> Dans un groupe
Groupe :	Sélectionner un groupe
Date de publication :	Sélectionner un groupe
Licence :	BTS industriels : Mathématiques, académie de Toulouse