

**ANNEXE : PRESENTATION DES DONNEES**  
**SEMAINE OLYMPIQUE ET PARALYMPIQUE - Du lundi 3 au 8 février 2020**  
**ACADEMIE DE TOULOUSE**

**A – Répartition par département et nombre d'établissements labellisés G24 dans l'académie**

**B - Nombre et nature de projets : données nationales / académiques / départementales**

**C - Publics concernés**

**D – Typologie des partenaires**

**E – Projets soutenus par une fédération sportive scolaire et/ou universitaire**

**A – REPARTITION PAR DEPARTEMENT ET NOMBRE D'ETABLISSEMENTS LABELLISES G24 DANS L'ACADEMIE**

	1er janvier 2018	1er juin 2018	1er juin 2019	TOTAL
Ecoles	1	6	127	134
Collèges	2	9	55	65
Lycées	2	7	17	26
<b>Total</b>	<b>5</b>	<b>22</b>	<b>199</b>	<b>226</b>

Département	ECOLES			COLLEGES			LYCEES			TOTAL		
	Pub	Priv	Total	CLG Pub	CLG Priv	Total	LGT et LP Pub	LGT et LP Priv	Total	Pub	Priv	TOTAL
ARIEGE	13	0	13	7	0	7	1	0	1	21	0	21
AVEYRON	11	1	12	9	3	12	1	0	1	21	4	25
HAUTE-GARONNE	8	1	9	13	0	13	10	0	10	31	1	32
GERS	9	0	9	5	0	5	3	0	3	17	0	17
LOT	13	0	13	9	0	9	4	0	4	26	0	26
HAUTES-PYRENEES	2	0	2	9	0	9	3	0	3	14	0	14
TARN	71	1	72	7	2	9	2	1	3	80	4	84
TARN ET GARONNE	4	0	4	1	1	2	1	0	1	6	1	7
<b>TOTAL</b>	<b>131</b>	<b>3</b>	<b>134</b>	<b>60</b>	<b>6</b>	<b>66</b>	<b>25</b>	<b>1</b>	<b>26</b>	<b>216</b>	<b>10</b>	<b>226</b>

**B - NOMBRE ET NATURE DES PROJETS :  
DONNEES NATIONALES / ACADEMIQUES / DEPARTEMENTALES**

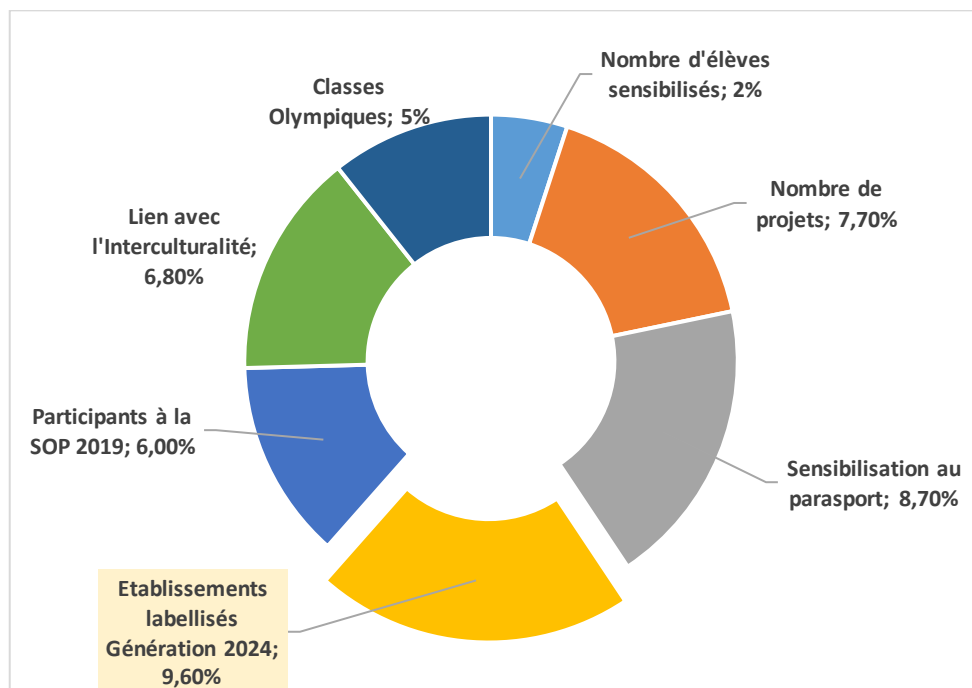
- Classement des académies par rapport au nombre de projets inscrits sur la plateforme

Académie	Nombre de projets par académies
Académie de Versailles	109 (4,5 %)
Académie de Toulouse	105 (4,3 %)
Académie de Créteil	105 (4,3 %)
Académie de Paris	83
Académie de Lille	68
Académie d'Amiens	66
Académie de Poitiers	65
Académie Aix-Marseille	58
Académie de Grenoble	49
Académie de Bordeaux	48
Académie de Nantes	42
Académie d'Orléans-Tours	37
Académie de Strasbourg	37
Académie de Montpellier	36
Académie de Lyon	36
Académie de Reims	35
Académie de Dijon	29
Académie de Normandie	28
Académie de Corse	28
Académie de Nancy-Metz	28
Académie de Clermont-Ferrand	25
Académie de Rennes	24
Académie de La Réunion	23
Académie de Limoges	22
Académie de Besançon	21
Académie de la Guadeloupe	16
Académie de Nice	14
Etranger	13
Service académique de Mayotte	7
Académie de la Martinique	5
Service académique de la Polynésie Française	3
Académie de la Guyane	2
Service académique de Nouvelle-Calédonie	0
Service académique de Wallis-et-Futuna	0
Service académique St-Pierre-et-Miquelon	0
Nombre total d'établissements impliqués	<b>2451</b>

## REPARTITION DES DONNEES NATIONALES ET ACADEMIQUES

	Académique	National
Nombre d'élèves sensibilisés	19 005	817939
Nombre de projets	105	1359
Sensibilisation au parasport	94	1077
Etablissements labellisés Génération 2024	67	697
Participants à la SOP 2019	29	477
Lien avec l'Interculturalité	33	481
Classes Olympiques	7	142

## COMPARAISON DES DONNEES ACADEMIQUES / DONNEES NATIONALES

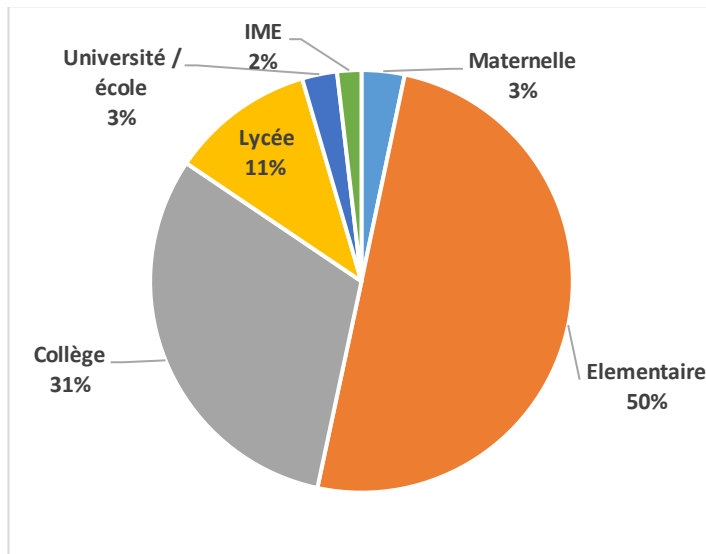


## DONNEES DEPARTEMENTALES

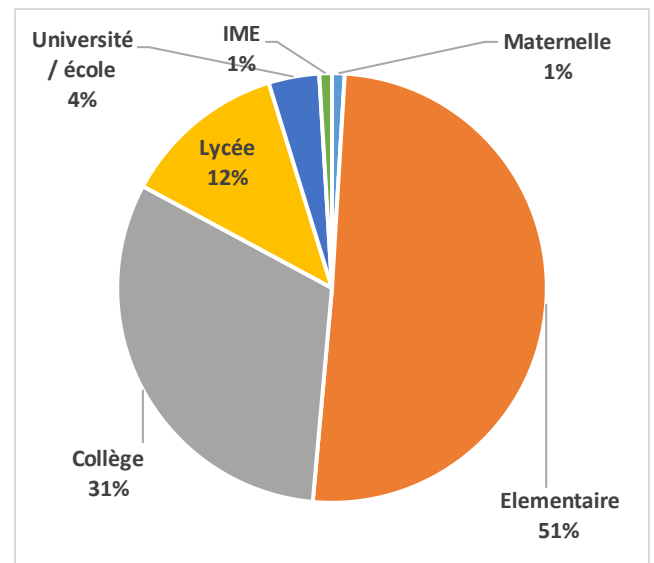
	Nombre de projets	Ecoles	Collèges	Lycées	UNSS	USEP	STAPS	CDOS	CASDEN	Collectivités Territoriales
ARIEGE	10	5	2					3		
AVEYRON	11	2	9							
HAUTE-GARONNE	22	7	5	3		1	4	1		1
GERS	5	3	1	1						
LOT	14	6	2	2	3					1
HAUTES PYRENEES	15	1	6	2	5				1	
TARN	21	15	2	2	1	1				
TARN ET GARONNE	7	4	1	1		1				
<b>TOTAL</b>	<b>105</b>	<b>43</b>	<b>28</b>	<b>11</b>	<b>9</b>	<b>3</b>	<b>4</b>	<b>4</b>	<b>1</b>	<b>2</b>

## C - PUBLICS CONCERNES

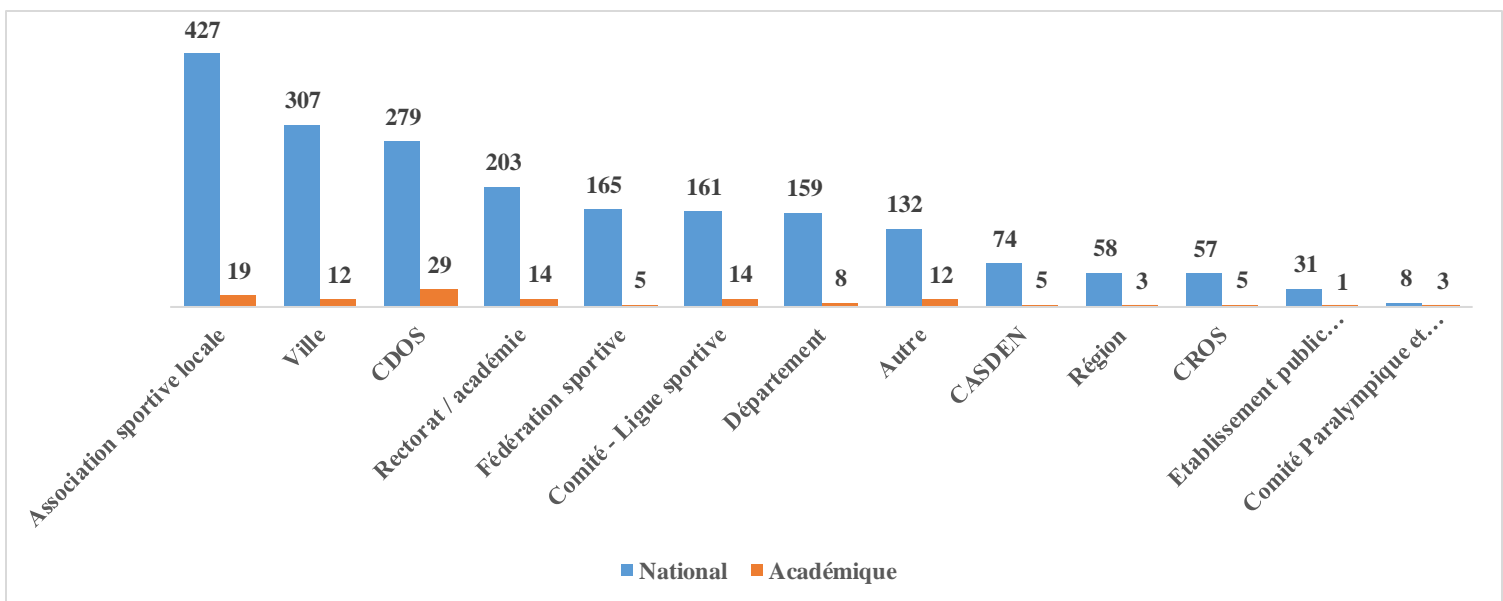
PUBLICS CONCERNES AU NIVEAU NATIONAL



PUBLICS CONCERNES AU NIVEAU ACADEMIQUE



## D - TYPOLOGIE DES PARTENAIRES



## E - PROJETS SOUTENUS PAR UNE FEDERATION SPORTIVE SCOLAIRE ET / OU UNIVERSITAIRE

