

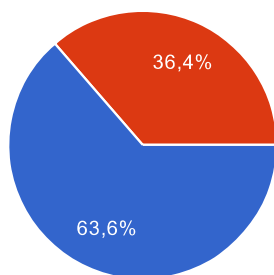
44 réponses

[Publier les données analytiques](#)

Résumé

La notion de veille informationnelle

Connaissez vous la veille informationnelle ?



oui	28	63.6 %
non	16	36.4 %

Pour un individu [En partant du fait que la veille est le fait de s'informer de façon répétitive des nouveautés sur un sujet, comprenez vous l'intérêt de la veille d'un point de vue professionnel]



Oui	40	90.9 %
Non	4	9.1 %

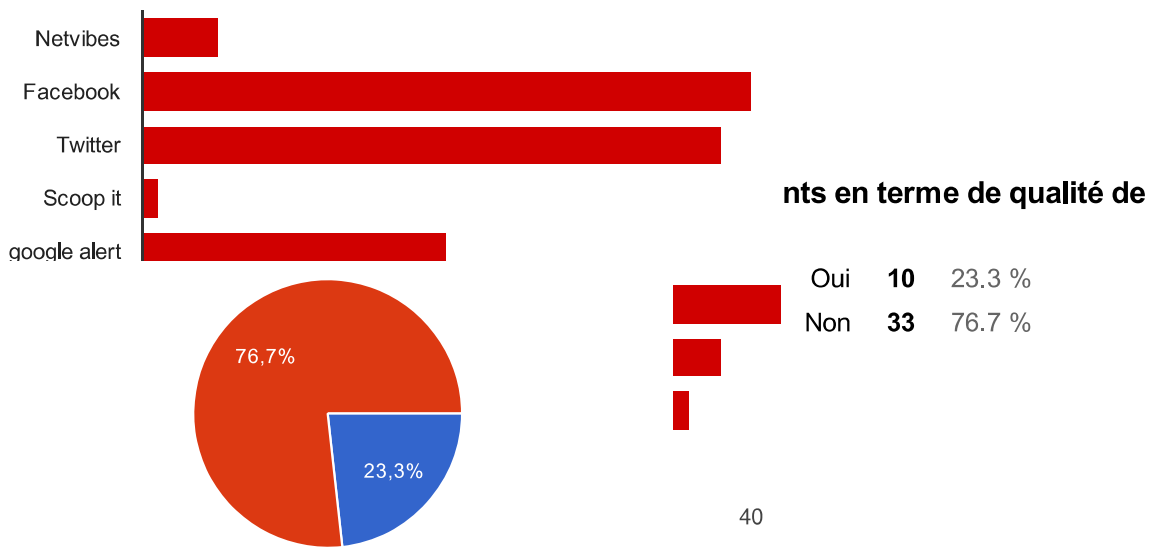
Pour une organisation [En partant du fait que la veille est le fait de s'informer de façon répétitive des nouveautés sur un sujet, comprenez vous l'intérêt de la veille d'un point de vue professionnel]



Oui	42	95.5 %
Non	2	4.5 %

Connaissez - vous les outils de veille ?

Netvibes	5	11.4 %
Facebook	40	90.9 %
Twitter	38	86.4 %
Scoop it	1	2.3 %
google alert	20	45.5 %
youtube	42	95.5 %
journaux TV	38	86.4 %
radio	36	81.8 %
Autre	4	9.1 %



Votre pratique

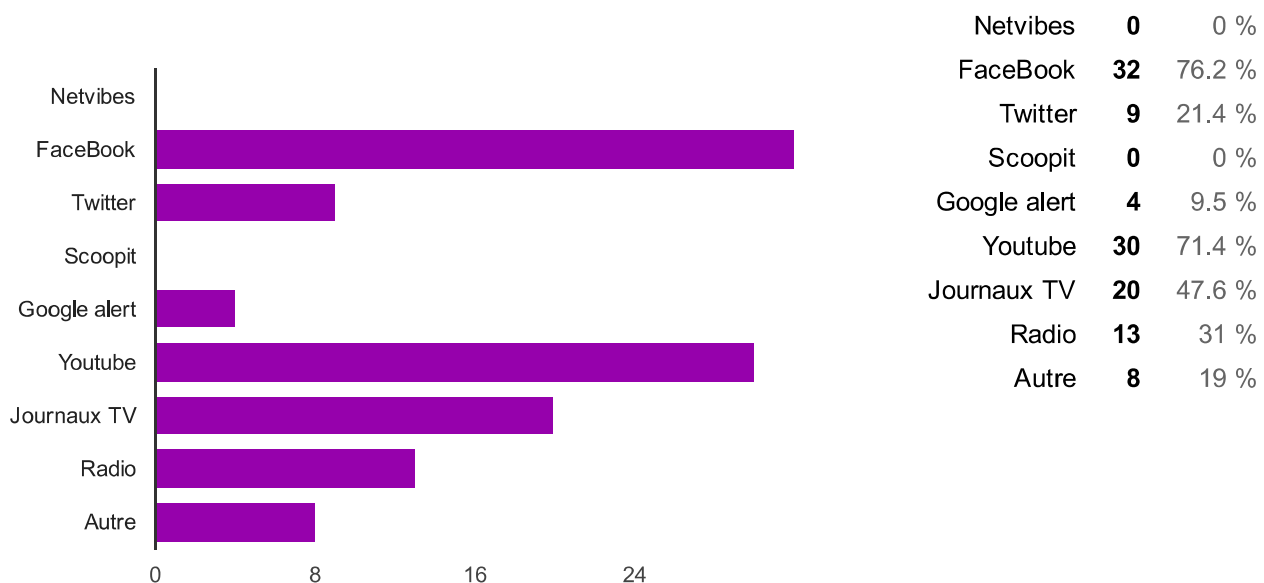
Dans votre vie personnelle [Pratiquez-vous la veille ?]



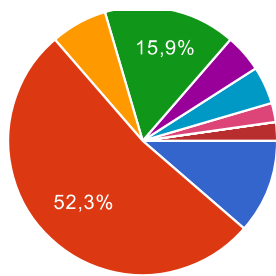
Pour le lycée [Pratiquez-vous la veille ?]



Quels outils de veille utilisez-vous ?

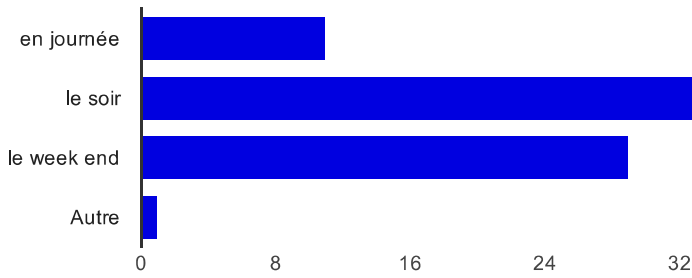


A quelle fréquence pratiquez-vous une veille ?



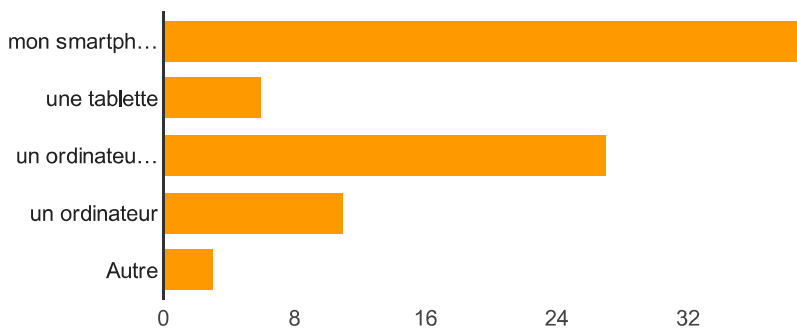
Fréquence	Nombre	Pourcentage
Tous les jours	23	52.3 %
Tous les 2 jours	3	6.8 %
2 à 3 fois par semaine	7	15.9 %
1 fois par semaine	2	4.5 %
Plusieurs fois par mois	2	4.5 %
1 fois par mois	1	2.3 %
moins d'une fois par mois	0	0 %
Autre	1	2.3 %

Vous pratiquez la veille...



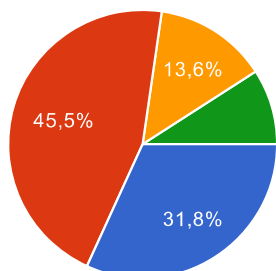
Pratique	Nombre	Pourcentage
en journée	11	25 %
le soir	38	86.4 %
le week end	29	65.9 %
Autre	1	2.3 %

Sur quel support pratiquez vous la veille ?



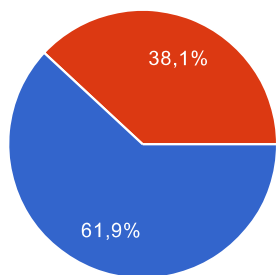
Support	Nombre	Pourcentage
mon smartphone	39	88.6 %
une tablette	6	13.6 %
un ordinateur portable	27	61.4 %
un ordinateur	11	25 %
Autre	3	6.8 %

Lorsque vous accédez à une nouvelle information par votre outil de veille, vous



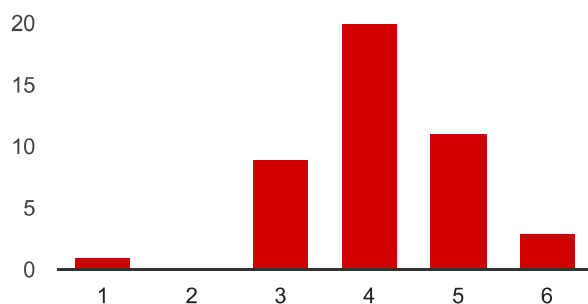
Réaction	Nombre	Pourcentage
réagissez immédiatement (like, retweet, ...)	14	31.8 %
étudiez l'information dans son intégralité en suivant les liens fournis	20	45.5 %
vous ne réagissez pas et ne suivez pas les liens	0	0 %

Lorsque vous re-diffusez une information, vous sentez vous



responsable de l'information véhiculée	26	61.9 %
non responsable puisque vous n'êtes pas à l'origine de cette information	16	38.1 %

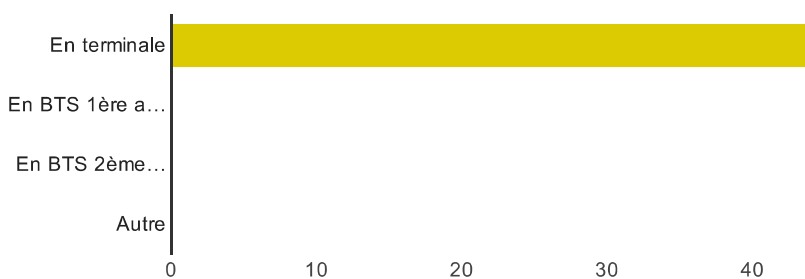
La veille vous est...



inutile : 1	1	2.3 %
2	0	0 %
3	9	20.5 %
4	20	45.5 %
5	11	25 %
indispensable : 6	3	6.8 %

Vous

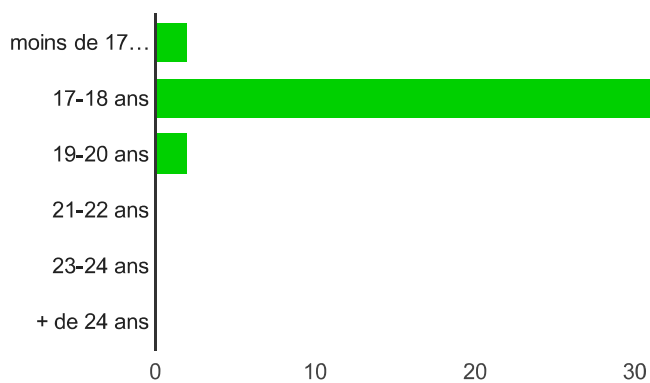
Vous êtes



En terminale	44	100 %
En BTS 1ère a...	0	0 %
En BTS 2ème...	0	0 %
Autre	0	0 %

En B I S zeme annee **0** 0 %
Autre **0** 0 %

Votre âge



moins de 17 ans **2** 4.5 %
17-18 ans **40** 90.9 %
19-20 ans **2** 4.5 %
21-22 ans **0** 0 %
23-24 ans **0** 0 %
+ de 24 ans **0** 0 %

Nombre de réponses quotidiennes

