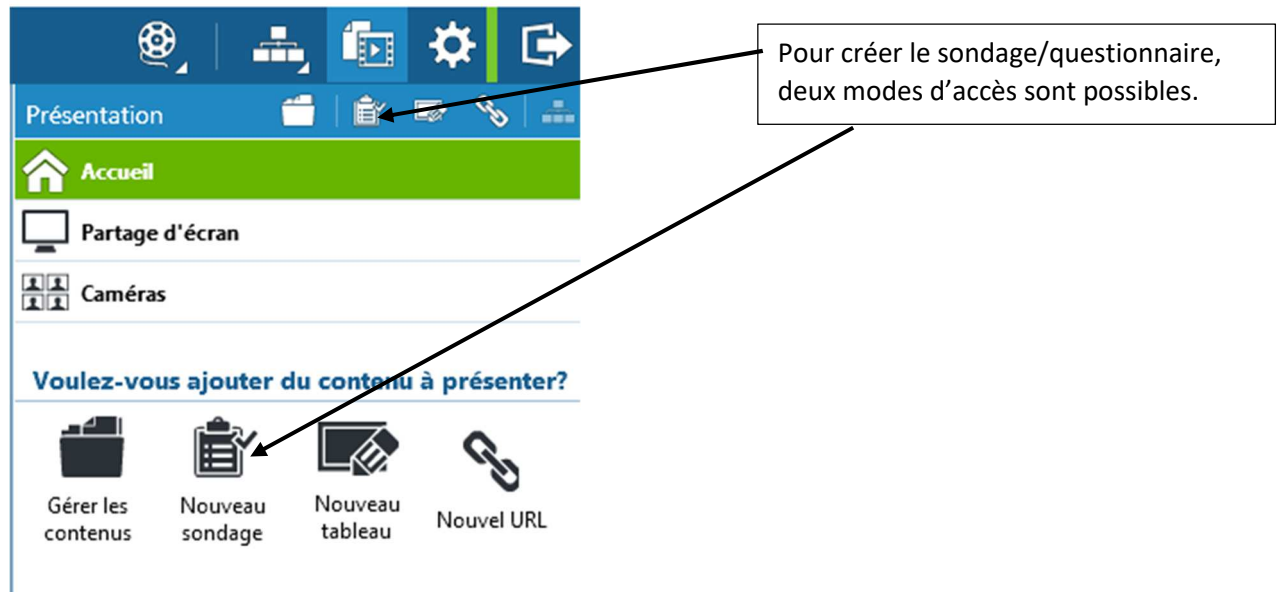


Tutoriel 2.4 – préparer sa formation à distance – sondages et questionnaires.

1 – Préparer les sondages/questionnaires :

En mode préparation de l'activité (voir tutoriels précédents), vous pouvez également préparer des sondages/questionnaires pour les stagiaires.

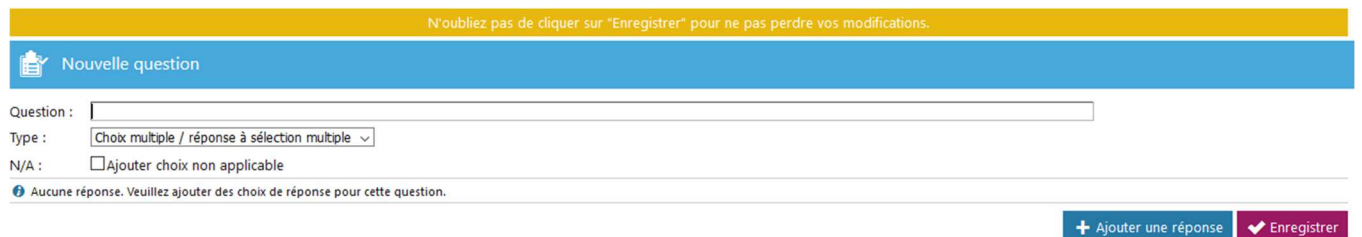


La fenêtre suivante s'ouvre alors :



Complétez le titre de votre sondage/questionnaire. Puis cliquez sur la coche bleue.

Ensuite, cliquez sur ajouter une question. Cette action ouvre la fenêtre suivante :



Il faut entrer le libellé de la question (maximum 100 caractères) et en choisir le type. Il existe quatre types de questions :

- choix multiples/réponse à choix multiple. Les stagiaires peuvent sélectionner plusieurs réponses dans 2 à 12 choix (maximum) différents.
- choix multiples/réponse unique. Les stagiaires peuvent sélectionner une seule réponse dans les choix possibles (12 au maximum).
- réponse brève. Les stagiaires peuvent taper une réponse libre (maximum 500 caractères).
- échelle de valeurs. Les stagiaires peuvent sélectionner une seule réponse sur une échelle de valeurs affichée horizontalement.

Tutoriel 2.4 – préparer sa formation à distance – sondages et questionnaires.

Après avoir entré votre question, entrez les réponses en cliquant sur « ajouter une réponse ». Répétez l'opération autant de fois que souhaité.

← Annuler

N'oubliez pas de cliquer sur "Enregistrer" pour ne pas perdre vos modifications.

Nouvelle question

Question : Première question à choix multiples.

Type : Choix multiple / réponse à sélection multiple

N/A : Ajouter choix non applicable

Réponse	Ordre	Options
1 réponse A	↑ ↓	×
2 réponse B	↑ ↓	×
3 réponse C	↑ ↓	×
4 réponse D	↑ ↓	×

+ Ajouter une réponse Enregistrer

Vous pouvez modifier l'ordre des réponses à l'aide des flèches ou supprimer votre réponse à l'aide de la croix.

👉 N'oubliez pas d'enregistrer pour sauvegarder votre travail !

Le crayon vous permet de modifier votre question et vos réponses.

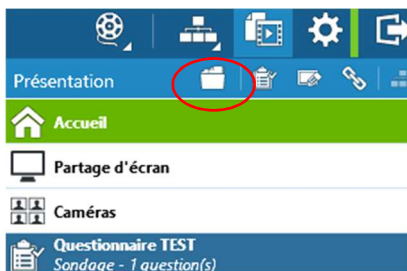
Édition de sondage

Titre : Questionnaire TEST

Question	Type	Ordre	Options
Première question à choix multiples.	Choix multiple / réponse à sélection multiple	↑ ↓	✎ ✕

+ Ajouter une question Terminer

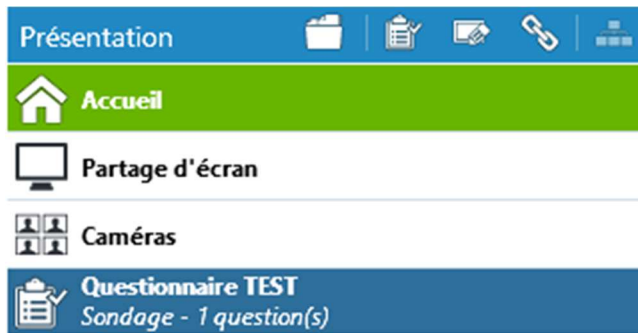
En cas de difficulté, vous pouvez toujours retrouver et modifier votre sondage/questionnaire en allant sur l'interface d'accueil :



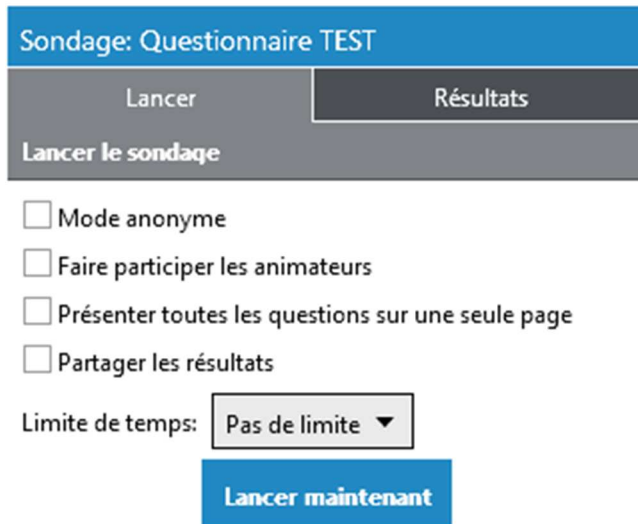
Et, une fois arrivé.e sur cette page, en cliquant sur le crayon.



2 – Utiliser le sondage/questionnaire dans votre formation à distance :



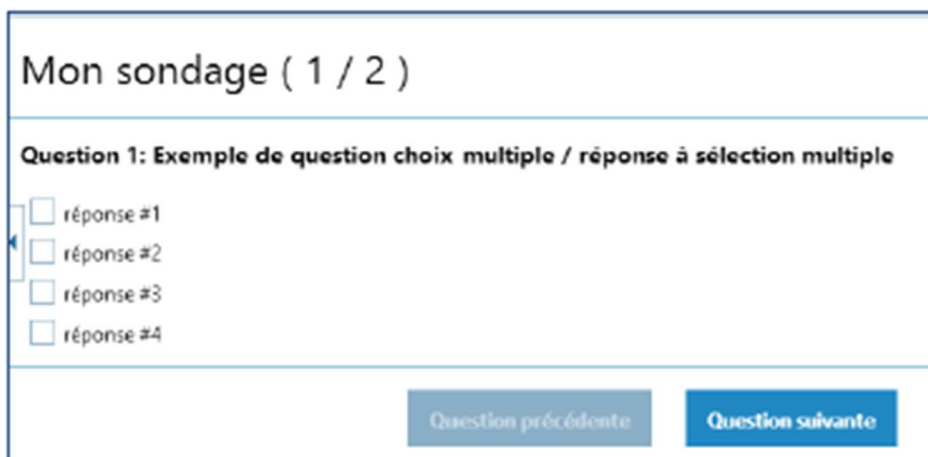
Sur l'interface d'accueil, cliquez sur le questionnaire pour ouvrir l'interface de présentation.



Paramétrez le sondage avant de le lancer en choisissant vos préférences.

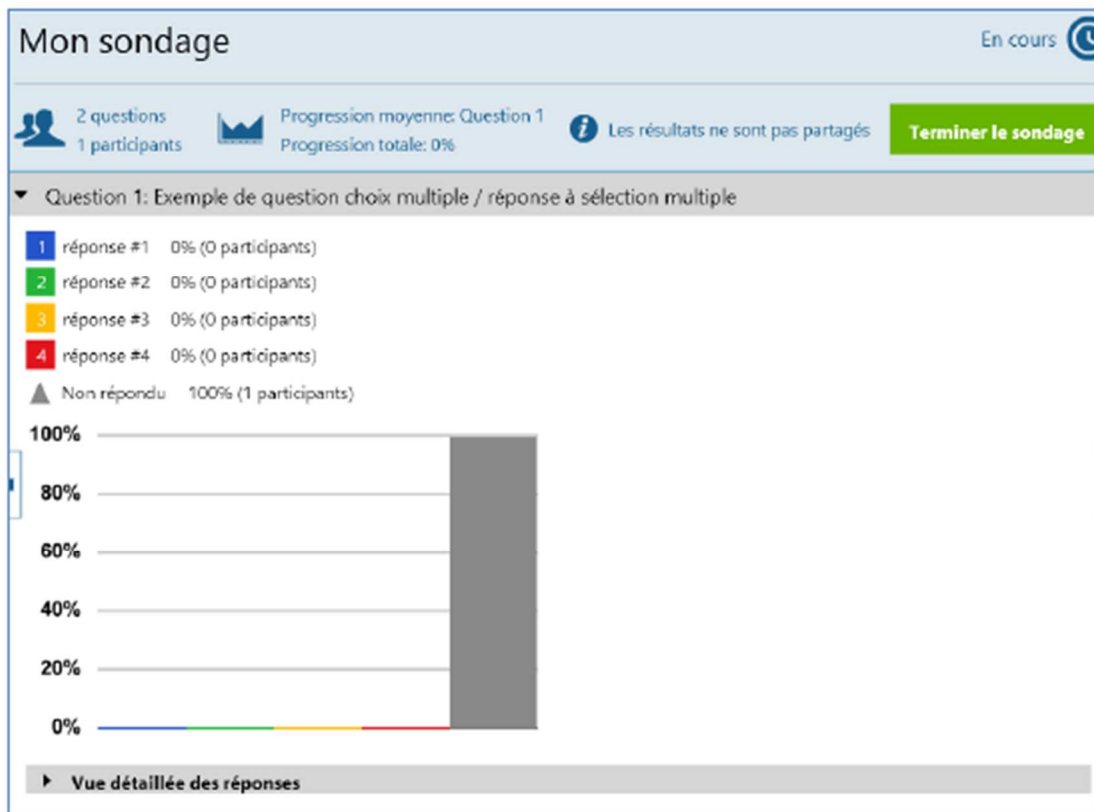
N.B : Si vous ne cochez pas la case « Partager les résultats »,
>chaque participant aura une vue graphique de ses propres réponses.
>chaque animateur accédera aux résultats globaux et aux réponses des participants (même s'il a participé au sondage).

Une fois le sondage lancé, voici ce que voient les participants :



Tutoriel 2.4 – préparer sa formation à distance – sondages et questionnaires.

Voici ce que voient en temps réel les animateurs et l'hôte :



Si vous n'aviez pas coché « partager les résultats » mais que vous vouliez finalement le faire après le sondage, vous pouvez cliquer sur l'onglet « Résultats » puis sur « Partager les résultats ».

Si vous n'avez pas indiqué de limite de temps, il faut cliquer sur « Terminer le sondage ».

The screenshot shows a poll interface titled "Questionnaire TEST" with a status of "En cours". It displays 1 question and 0 participants. The progress is 0% for both the current question and the total. A green button "Terminer le sondage" is visible. The question is "Question 1: Première question à choix multiples". The results are as follows:

Option	Percentage	Participants
1 réponse A	0%	0 participants
2 réponse B	0%	0 participants
3 réponse C	0%	0 participants
4 réponse D	0%	0 participants
Non répondu	0%	0 participants

A button "Vue détaillée des réponses" is at the bottom. On the right, a sidebar shows a "Présentation" menu with options: Accueil, Partage d'écran, Caméras, and "Questionnaire TEST" (highlighted in green). Below the sidebar, a blue box contains the text: "Sondage: Questionnaire TEST. Le sondage est en cours. Veuillez le terminer pour a aux options supplémentaires." and a green button "Terminer le sondage".