

PARCOURS D'AUTO-FORMATION

M@GISTERE

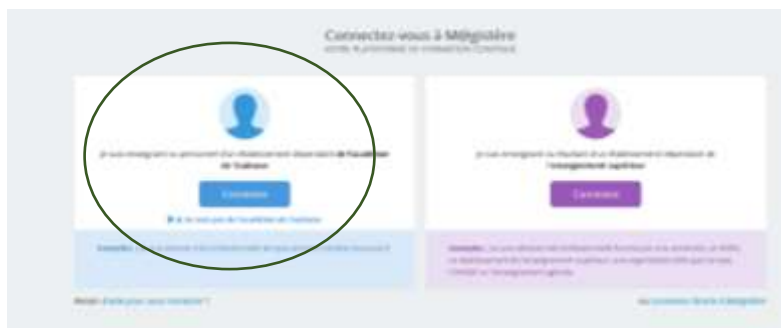
Petit tutoriel

Avant toute chose :

Rapprochez-vous de vos secrétariats pour obtenir votre **adresse mail académique + NUMEN**
(numen : pour première connexion en guise de mot de passe que vous pourrez modifier en suivant).

Lien rapide pour vous connecter à la plateforme :

<https://magistere.education.fr/ac-toulouse/course/view.php?id=10491> (ctrl+clic sur le lien pour ouvrir la page)



Connexion avec vos identifiants :



Quatre Modules d'évaluation :

Mon environnement de travail / Mes missions / Ma posture, mon positionnement d'Assistant d'Education / Liens Utiles

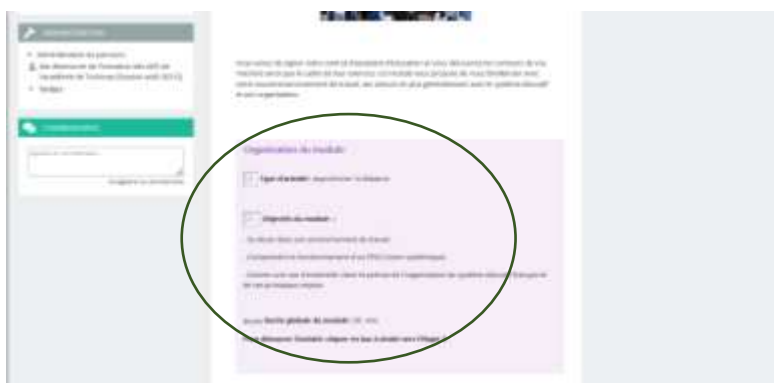


Exemple Module 1 : Mon environnement de travail :

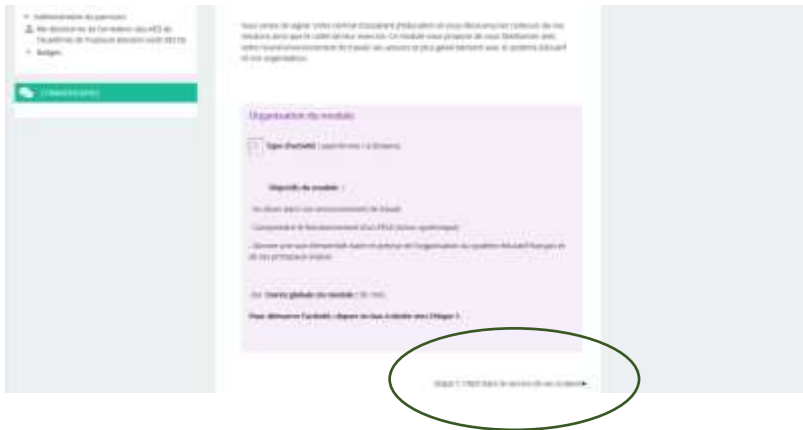
3 étapes : l'AED dans le service vie scolaire / l'AED dans l'EPLE / l'AED dans le système éducatif



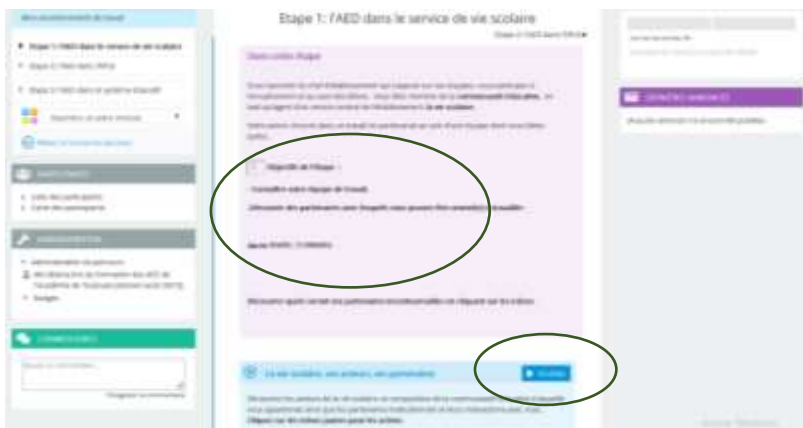
Indications générales sur le type de module (objectifs, temps nécessaire, ...)



Accéder au module de formation / évaluation :

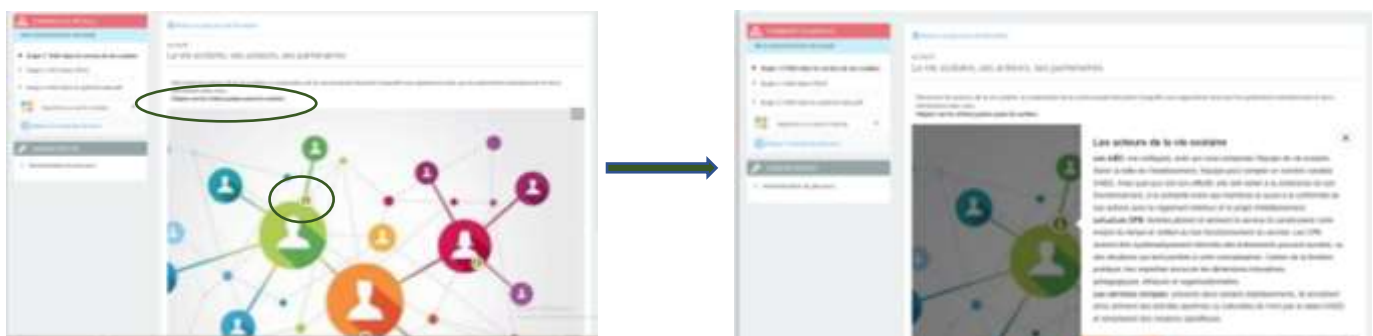


Indications sur cette étape + accès à la formation / l'évaluation :



Validation du module :

Suivre les instructions



Répéter ces étapes pour chaque étape du MODULE puis pour chaque module :

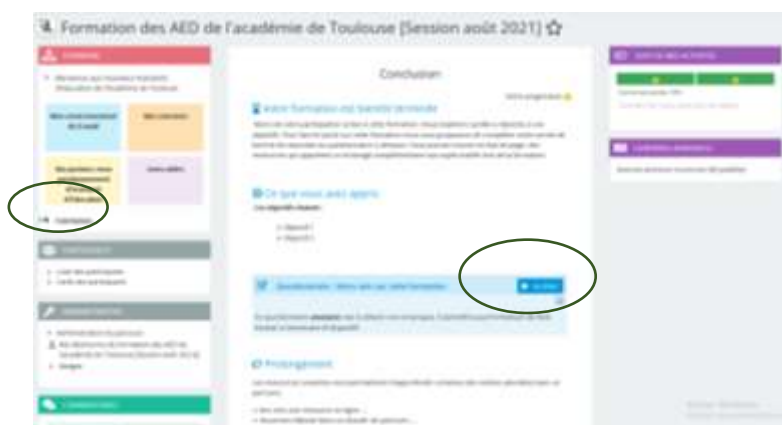


Jauge d'avancement :

Objectif : 100%



Evaluation de la plateforme M@GISTERE :



N'hésitez pas à naviguer sur le reste du site !